

Кат. No.: MLT00057

Для микробиологии

Наименование медицинского изделия

Набор реагентов для определения чувствительности микроорганизмов к антибиотикам MIKROLATEST.

Производитель

Erba Lachema s.r.o. (Эрба Лахема с.р.о.)

Адрес: Karasek 2219/1d, 62100 Brno, Czech Republic (Карасек 2219/1Д, 62100 г. Брно, Чешская Республика)

Тел.: +420 517 077 111, diagnostics@erbamannheim.com

Уполномоченный представитель производителя в РФ

Акционерное общество «ЭРБА РУС» (АО «ЭРБА РУС»)

Адрес: 109029, г. Москва, ул. Нижегородская, д.32 стр. 15, эт. 5, пом. 1, ком. 35А, 37, 38, 39

Тел./факс: +7 (495) 755-78-81, 755-78-92, sale@erbamannheim.com

Назначение и принцип действия медицинского изделия

Набор реагентов для определения чувствительности микроорганизмов к антибиотикам MIKROLATEST предназначен для определения чувствительности микроорганизмов к антибиотикам на основе определения МПК (минимальной подавляющей концентрации), то есть наименьшей концентрации, которая ингибирует рост микроорганизмов.

Показания:

- Исследование чувствительности микроорганизмов, выделенных из клинических образцов, к антибиотикам.

Противопоказания:

- Не выявлены.

Область применения (функциональное назначение):

- Лабораторная in vitro диагностика.

Потенциальные потребители медицинского изделия:

- Квалифицированный персонал микробиологических и бактериологических лабораторий.

С помощью варианта исполнения Набора реагентов для определения чувствительности микроорганизмов к антибиотикам MIKROLATEST «МПК Колистин» определяется чувствительность грамотрицательных бактерий к колистину на основе определения МПК (минимальной подавляющей концентрации), то есть наименьшей концентрации, которая ингибирует рост бактерий. Комплект содержит 36 стрипов. Тест основан на регидратации антибиотиков в лунках с бульоном Мюллера - Хинтона II и бактериальной суспензией. Результаты считаются визуально после 16-20 часов инкубации.

В комплект входят:

- Планшет с 12 стрипами – 3 шт.
- Пакет полиэтиленовый – 10 шт.
- Мешок для хранения неиспользуемых стрипов – 1 шт.
- Инструкция по применению – 1 шт.

Хранение и срок годности набора:

Рекомендуется хранить набор (от +2 до +8)° С. Дата истечения срока годности указывается на каждой упаковке. Рекомендуется оставить планшет перед работой при комнатной температуре не менее чем на 30 минут до вскрытия упаковки, чтобы избежать образования конденсата.

После того, как алюминиевая упаковка будет открыта и будет снята покрывающая пленка, не оставлять открытые планшеты!!! Влажность воздуха снижает активность антибиотиков!!!

Материалы, необходимые для проведения теста, которые не входят в комплект:

- Стерильный физиологический раствор
- Бульон Мюллера-Хинтона II с заданным катионным составом (например, суспензионная среда MIC кат. No MLT00070)
- Стерильные пробирки
- Стерильные ванночки 60 мл для пипетирования кат. No. 50004457
- Рамки для полос кат. No. 50004477
- Пошаговый многоканальный дозатор для дозирования 100 мкл
- Пипетка для дозирования 20-60 мкл
- Прибор для измерения оптической плотности бактериального инокулята (например, DENSILAMETER II, № по каталогу INS00062)
- Инкубатор 35 ± 2 ° С
- Микробиологическое лабораторное оснащение (петли, маркер, горелка и т. д.)

Внимание: набор предназначен только для профессионального использования! Соблюдайте правила работы с инфекционным материалом!

Инструкция по применению

Подготовка бактериальной суспензии (рекомендуемая процедура):

- 1) Подготовить пробирку с физиологическим раствором.
- 2) Взять несколько колоний с 18-24-часовой культурой на кровяном агаре и приготовить бактериальную суспензию мутностью 0,5 по шкале МакФарланда в физиологическом растворе. Необходимо уделить дополнительное внимание при приготовлении суспензии 0,5 МакФарланда при использовании инокулята *Pseudomonas spp.* Инокулят можно приготовить альтернативно: 3-5 колоний перенести в пробирку со средой и инкубировать, пока не будет достигнута или превышена мутность 0,5 МакФарланда. Мутность доводят стерильным физиологическим раствором или бульоном до уровня 0,5 МакФарланда.
- 3) Инокулировать 60 мкл бактериальной суспензии в пробирку с 13 мл суспензионной среды MIC. Хорошо гомогенизировать суспензию.

Инокуляция в планшет:

Снять алюминиевую пластину с планшета, можно использовать скальпель (непосредственно перед инокуляцией). **Не оставлять открытые планшеты незащищенными!!! Влажность воздуха снижает активность антибиотиков!!!** Неиспользуемые стрипы поместить в пакет для хранения. Поместить пакет с силикагелем в пакет для хранения и закрыть его для последующего использования. Хранить при температуре 2-8 ° С максимум 4 недели.

Записать номер исследуемого штамма на стрипе и вставить стрип в свободную рамку. Инокулировать 100 мкл суспензионной среды с бактериальным инокулятом в каждую лунку стрипа.

Примечание: использовать стрипы в течение 60 минут после удаления из алюминиевой упаковки.

Инкубация:

Вставить инокулированный стрип в рамку и затем в полиэтиленовый пакет. Завернуть открытый конец пакета под планшет, чтобы предотвратить испарение во время инкубации. Инкубировать планшет при 35 ± 2 ° С в течение 16-20 часов.

Оценка:

Достать планшет из полиэтиленового пакета. Зафиксировать рост в микролунках одним из приведенных ниже способов:

- 1) Просмотреть планшет на сером фоне или по таблице в инструкции.
- 2) Просмотреть в естественном или искусственном рассеянном свете.

При считывании результата необходимо обратить внимание:

Перед оценкой результата необходимо зафиксировать рост в лунке с контролем роста (ряд Н)! Если роста нет, тест НЕ ДОЛЖЕН быть оценен! МПК (MIC) - самая низкая концентрация антибиотика в лунке, где не наблюдается видимый рост. Не путать рост с пузырьками воздуха в среде. Записать результаты

Таб. 1: Схема планшета: серийные разведения колистина (мг/л)

A	COL 16	COL 16	COL 16	COL 16	COL 16	COL 16	COL 16	COL 16	COL 16	COL 16	COL 16	COL 16
B	COL 8	COL 8	COL 8	COL 8	COL 8	COL 8	COL 8	COL 8	COL 8	COL 8	COL 8	COL 8
C	COL 4	COL 4	COL 4	COL 4	COL 4	COL 4	COL 4	COL 4	COL 4	COL 4	COL 4	COL 4
D	COL 2	COL 2	COL 2	COL 2	COL 2	COL 2	COL 2	COL 2	COL 2	COL 2	COL 2	COL 2
E	COL 1	COL 1	COL 1	COL 1	COL 1	COL 1	COL 1	COL 1	COL 1	COL 1	COL 1	COL 1
F	COL 0,5	COL 0,5	COL 0,5	COL 0,5	COL 0,5	COL 0,5	COL 0,5	COL 0,5	COL 0,5	COL 0,5	COL 0,5	COL 0,5
G	COL 0,25	COL 0,25	COL 0,25	COL 0,25	COL 0,25	COL 0,25	COL 0,25	COL 0,25	COL 0,25	COL 0,25	COL 0,25	COL 0,25
H	Контроль роота	Контроль роота	Контроль роота	Контроль роота	Контроль роота	Контроль роота	Контроль роота	Контроль роота	Контроль роота	Контроль роота	Контроль роота	Контроль роота
	Colistin 1	Colistin 2	Colistin 3	Colistin 4	Colistin 5	Colistin 6	Colistin 7	Colistin 8	Colistin 9	Colistin 10	Colistin 11	Colistin 12

Таб. 2: Клинические контрольные точки МПК (мг/л) для колистина:

	EUCAST			CLSI		
	чувствительный	промежуточный	резистентный	чувствительный	промежуточный	резистентный
<i>Enterobacteriaceae</i>	≤ 2		≥ 4			
<i>Pseudomonas spp. (P. aeruginosa CLSI)</i>	≤ 2		≥ 4*	≤ 2		≥ 4
<i>Acinetobacter spp.</i>	≤ 2		≥ 4	≤ 2		≥ 4

* применимо к МПК (MIC) = 4

ATU (Зона технической неопределенности при определении чувствительности к антибиотикам) - до интерпретации результатов:

- повторить тестирование
- использовать альтернативные тесты
- понизить категорию чувствительности
- включить неопределенность в отчет

Более подробная информация на сайте www.eucast.org

Интерпретация:

Испытуемый штамм категоризован как чувствительный-промежуточный-резистентный к колистину на основе определения МПК в соответствии с таблицами интерпретации EUCAST (1) или в соответствии с документом CLSI M100 (2).

Другие критерии для интерпретации должны использоваться в зависимости от национальных и лабораторных стандартов, например, экспертные правила EUCAST (3) или документация CLSI M100 (2) и M07.

(4). При интерпретации результатов необходимо учитывать следующие параметры: идентификация видов, происхождение выборки, история болезни пациента или результаты дополнительных тестов.

Контроль качества:

Рекомендуются следующие контрольные штаммы для внутреннего тестирования функциональности антибиотиков в лаборатории. При оценке результатов необходимо следовать стандартам EUCAST или CLSI.

CCM 3954 (ATCC 25922) <i>Escherichia coli</i> МПК (мг/л)	CCM 3955 (ATCC 27853) <i>Pseudomonas aeruginosa</i> МПК (мг/л)	NCTC 13846 (mcr-1 positive) <i>Escherichia coli</i> МПК (мг/л)
COL 0.25-2	COL 0.5-4	COL 4* Значения 2 или 8 мг/л допускаются лишь в отдельных случаях

* Значение действительно для ≥ 90% изолятов (источник: EUCAST)

ATCC – Американская коллекция типовых культур

CCM – Чешская коллекция микроорганизмов, Университет Масарика, факультет естественных наук, помещение 5, корпус A25, 625 00 Брно, тел. 549 491 430, факс 549 498 289, <http://www.sci.muni.cz/ccm>, e-mail: ccm@sci.muni.cz

Охрана здоровья:

Компоненты набора не классифицируются как опасные.










Утилизация использованного материала: Использованный планшет утилизировать путем автоклавирования.

Литература:

- 1) Европейский комитет по тестированию на противомикробную восприимчивость. Таблицы контрольных точек для интерпретации MIC и диапазонов зон, <http://www.eucast.org>
- 2) CLSI: Стандарты эффективности для тестирования противомикробной восприимчивости; CLSI документация M100. Уэйн: Институт клинических и лабораторных стандартов.
- 3) Экспертные правила EUCAST при тестировании антимикробной чувствительности, <http://www.eucast.org>
- 4) CLSI: Методы разведений для анализа антимикробной чувствительности бактерий, растущих в аэробных условиях. Документ CLSI M07. Уэйн: Институт клинических и лабораторных стандартов.

Дата пересмотра: 15. 11. 2019

ИСПОЛЗУЕМЫЕ СИМВОЛЫ

 REF	Каталожный номер	 IVD	Ин витро диагностика		Производитель		Перед использованием внимательно изучите инструкцию
 LOT	Номер партии		Температура хранения		Срок годности		Изделие имеет маркировку CE
	Содержимого достаточно для проведения n-количества тестов						